

بِسْمِ اللَّهِ الرَّحْمَنِ الرَّحِيمِ

أَهْلًا وَسَهْلًا بِكُمْ فِي دُورَةٍ

الخطوات الخمس إلى قلب ابنك

تقديم الأستاذ

هاني بن علي العبد القادر

# عناصر التمهيد

ماذا لو



إصلاح القلوب



التربية لله وعبادة

الكأس

الإخلاص في التربية

# الخطوات الخمس إلى قلب ابنك



التفهم

المحبة

الاستماع

الثقة

الافتخار



# ماذا لو

التفهم

المحبة


الاستماع

الثقة

الافتخار



# التفهم



```
graph TD; A[التفهم] --> B[قصة لها  
(التعامل مع المشاعر)]; A --> C[قصة البيض المقلّي  
(التعامل مع الأخطاء العملية  
السلبية)];
```

قصة لها  
(التعامل مع المشاعر)

قصة البيض المقلّي  
(التعامل مع الأخطاء العملية  
السلبية)

# خلاصة خطوة التفهم :

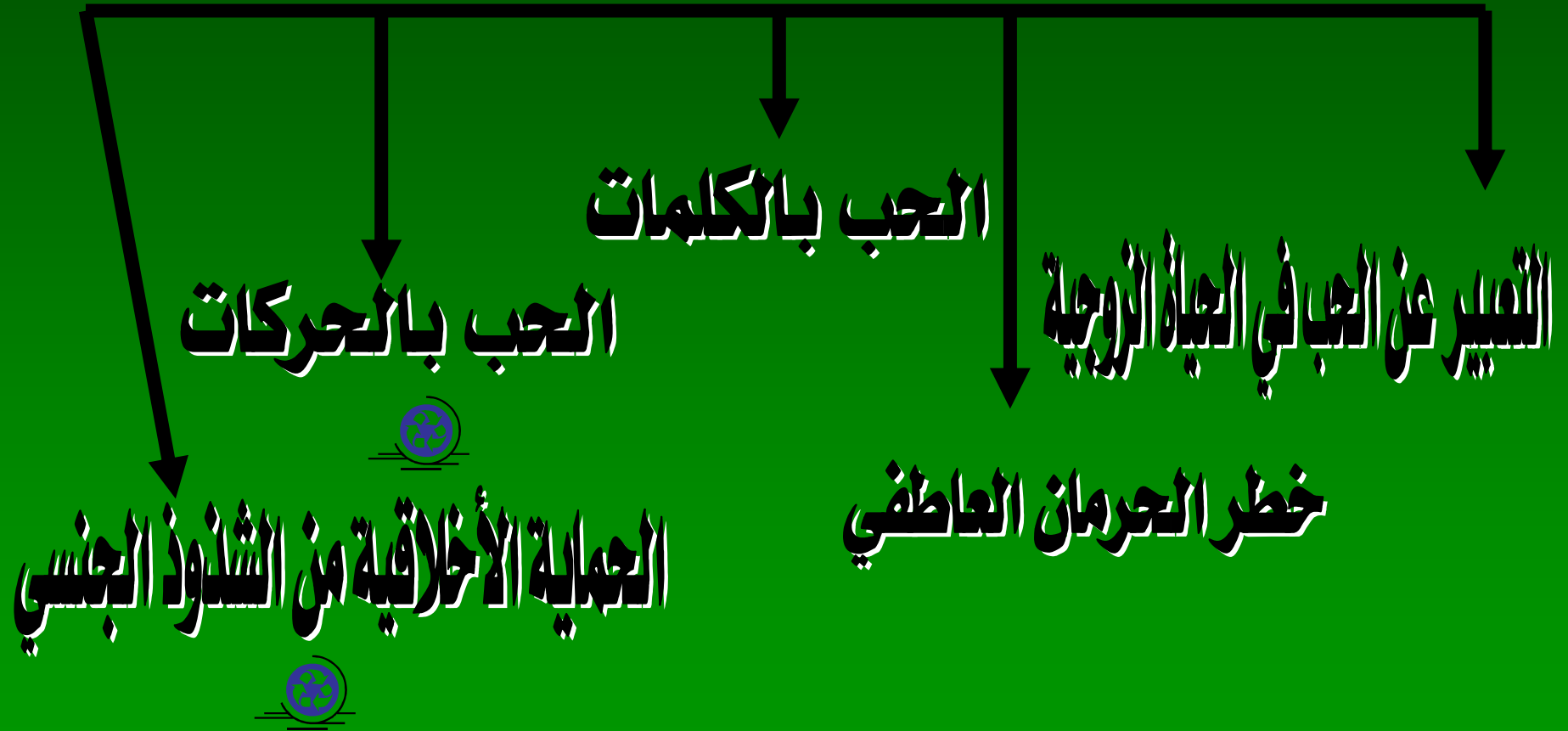
١ - كن حليماً

٢ - وفر نصائحك

٣ - صف لابنك مشاعره المتوقعه  
وأسبابها

٤ - اعترف بمشاعره السلبية ولا

# المحبة







# أنواع الشذوذ الجنسي

- ١ - الشذوذ بالرضى والموافقة .
- ٢ - الشذوذ بالقوة والعنف .
- ٣ - الشذوذ بالابتزاز .

# خلاصة خطوة المحبة :

عبر عن حبك لابنك  
باستمرار بكل الألفاظ  
والحركات الممكنة .

# الاستماع

## أولاً الاستماع للكلمات

١ - الطبيب النفسي .

٢ - اسمع لي أقاطك .

٣ - مهارات الاستماع .

- استمع بأذنك

- استمع بعينك ( النظرات الثلاثة : الحازمة ، الاجتماعية ، العاطفية )

- استمع بجسدك ( قصة الجريدة ، حركة الاعتراف )

- استمع بلسانك ( لماذا وكيف ، المشاركة الصوتية )

- استمع بعقلك ( أجل الرد ، تركيب الصورة

# الاستماع

ثانياً : الاستماع للحركات



- لغة فطرية

- مع رسول الله ، اليتيم ، الهجر



- معاني الحركات



































# خلاصة خطوة الاستماع :

١ - استمع لابنك بكل  
جوارحك

٢ - تأمل ما تقوله حركات  
ابنك

# الثقة

١- المسؤولية . التفويض الاختياري — أَدْفَع الثَمَنَ [ قصة أبو بلال

٢- الأسرار . بين الزوجة والأبناء . 

— فتاة في الكلية .

— قصة في الحج .

٣- الاستشارة . قصة الفولفو 


— قصة إبراهيم عليه السلام .

— الخ طبة .

— تطبيق [ إبداع ] 

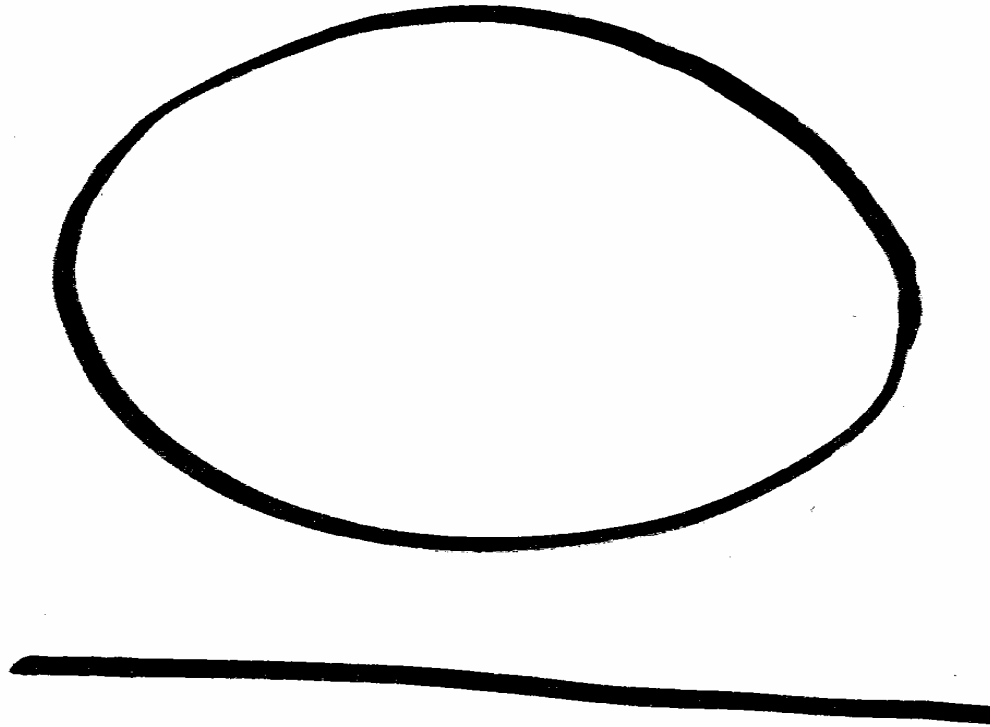









# تطبيق [إبداع]





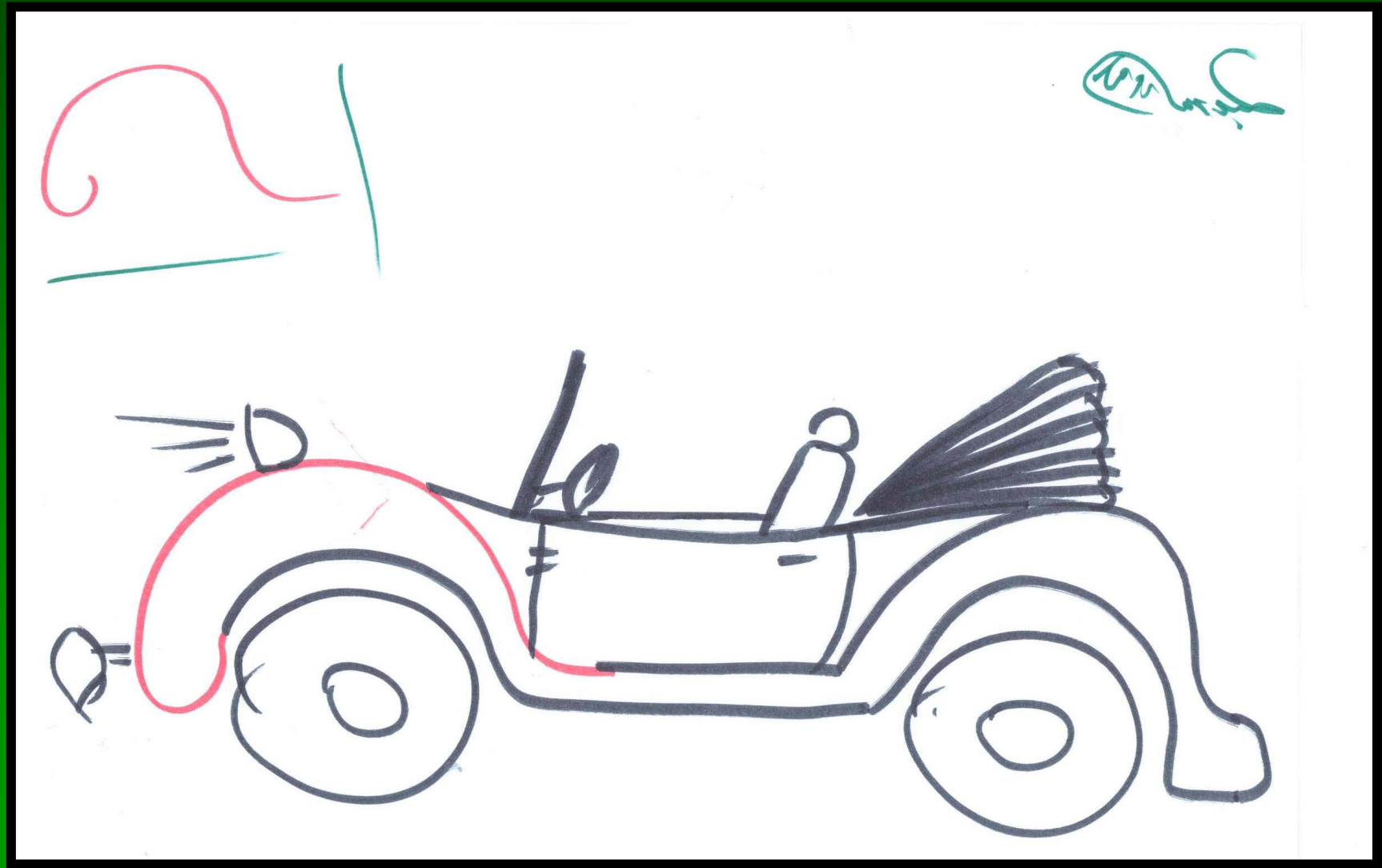
# تطبیق [إبداع]



# تطبيق [ إبداع ]



# تطبيق [ إبداع ]



# خلاصة خطوة الثقة :

١ - حمل ابنك المسؤولية .

٢ - امنحه أسراراً خاصة

بينكما .

٣ - استئذني ابنك بقد

# الافتخار

- ١ — صف السلوك الجيد وليس صاحبه .
- ٢ — لاحظ الإيجابيات وساعد الآخرين على ملاحظتها  
[ قصة المبدع والحاسد ]
- ٣ — لا تفسد ثناءك بالمبالغة والاستثناء .
- ٤ — موقف اجتماعي .

# خلاصة خطوة الافتخار :

١ - صف السلوك الجيد .

٢ - ركز على الإيجابيات .

٣ - لا تفسد ثناءك .

بسم الله الرحمن الرحيم  
**الخطوات الخمس إلى قلب ابنك**



هاني بن علي العبد القادر

تقديم الأستاذ